



MINISTERO DELL'ISTRUZIONE, DELL'UNIVERSITÀ E DELLA RICERCA  
UFFICIO SCOLASTICO REGIONALE PER IL VENETO

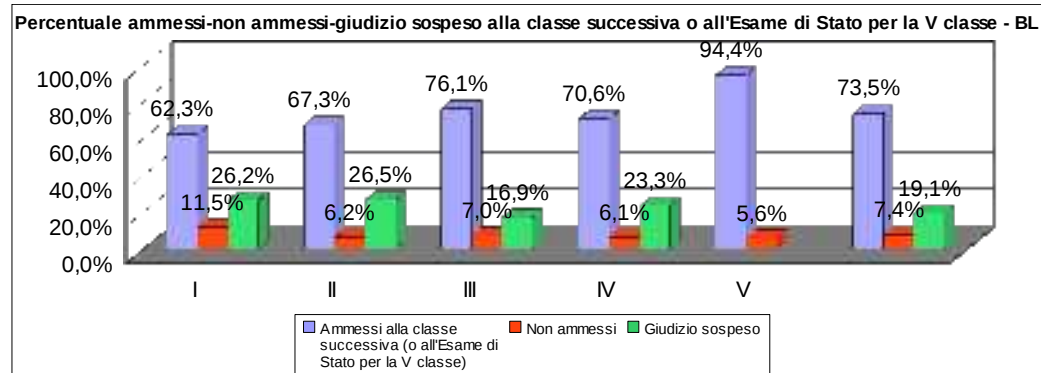
**DIREZIONE GENERALE**

Riva de Biasio – S. Croce 1299 - 30135 VENEZIA

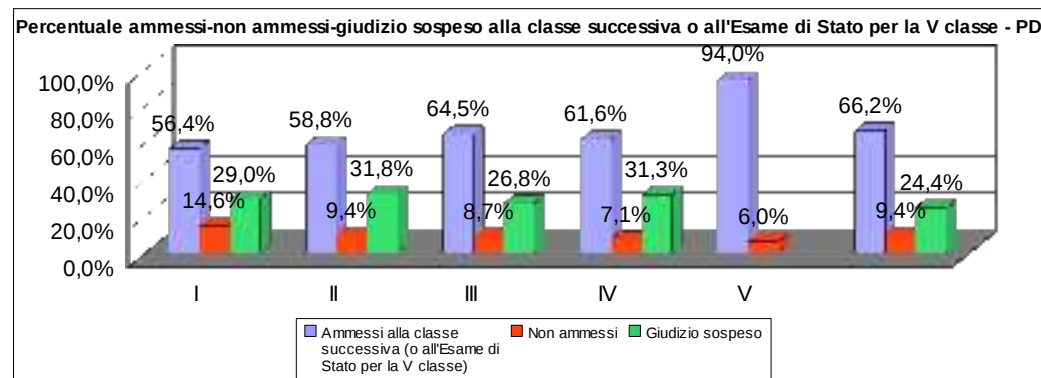
*Ufficio IV – Ordinamenti scolastici - Formazione – Diritto allo studio*

**Scrutini scuole secondarie di II grado  
A.S. 2009/2010  
Dati provinciali e regionali**

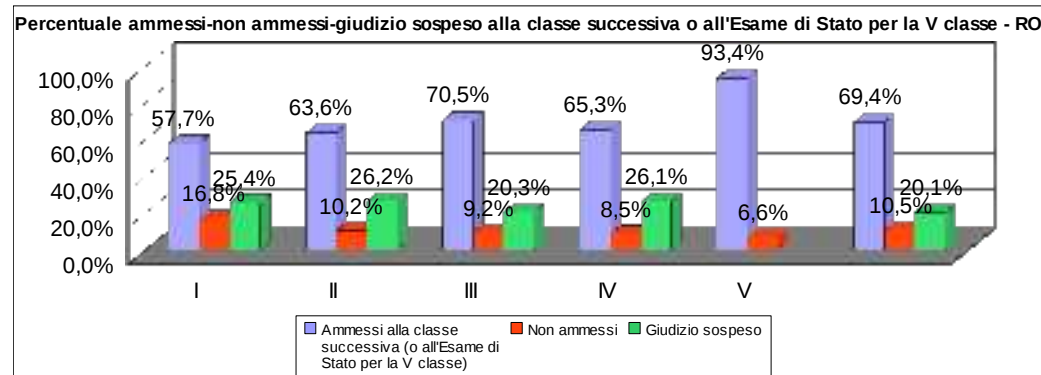
Studenti	Provincia di Belluno - percentuali					Totale
	Classe					
	I	II	III	IV	V	
<b>Ammessi alla classe successiva (o all'Esame di Stato per la V classe)</b>	<b>62,3%</b>	<b>67,3%</b>	<b>76,1%</b>	<b>70,6%</b>	<b>94,4%</b>	<b>73,5%</b>
<b>Non ammessi</b>	<b>11,5%</b>	<b>6,2%</b>	<b>7,0%</b>	<b>6,1%</b>	<b>5,6%</b>	<b>7,4%</b>
<b>Giudizio sospeso</b>	<b>26,2%</b>	<b>26,5%</b>	<b>16,9%</b>	<b>23,3%</b>		<b>19,1%</b>



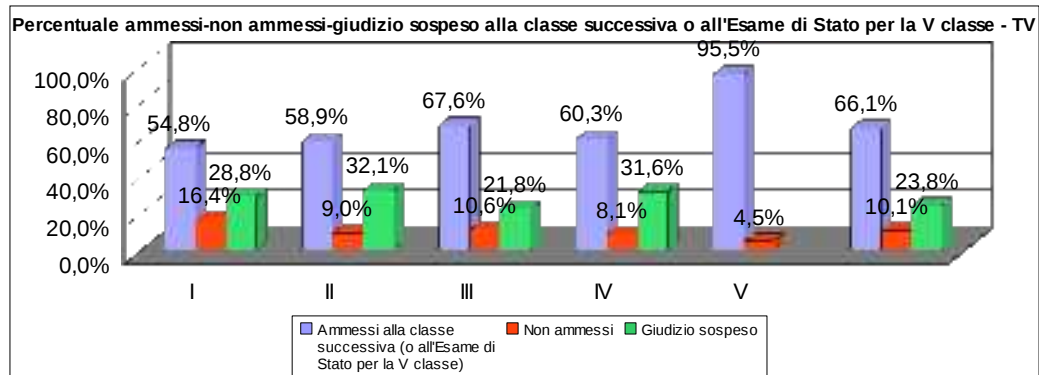
Studenti	Provincia di Padova - percentuali					Totale
	Classe					
	I	II	III	IV	V	
<b>Ammessi alla classe successiva (o all'Esame di Stato per la V classe)</b>	<b>56,4%</b>	<b>58,8%</b>	<b>64,5%</b>	<b>61,6%</b>	<b>94,0%</b>	<b>66,2%</b>
<b>Non ammessi</b>	<b>14,6%</b>	<b>9,4%</b>	<b>8,7%</b>	<b>7,1%</b>	<b>6,0%</b>	<b>9,4%</b>
<b>Giudizio sospeso</b>	<b>29,0%</b>	<b>31,8%</b>	<b>26,8%</b>	<b>31,3%</b>		<b>24,4%</b>



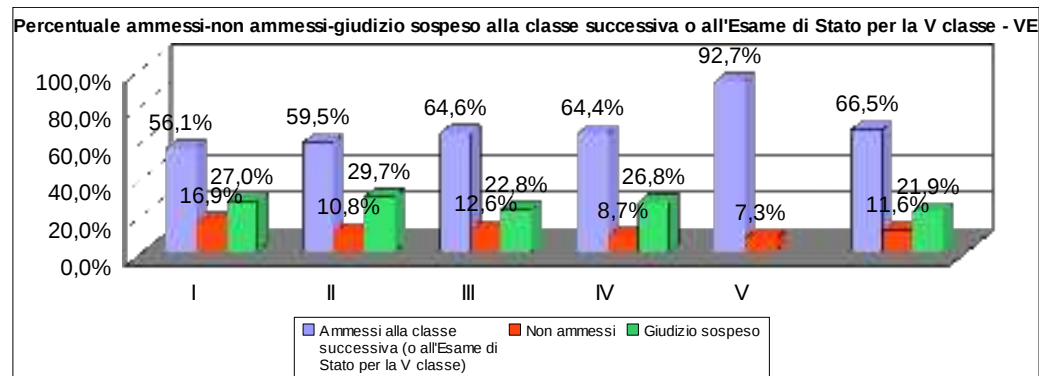
Studenti	Provincia di Rovigo - percentuali					Totale
	Classe					
	I	II	III	IV	V	
<b>Ammessi alla classe successiva (o all'Esame di Stato per la V classe)</b>	<b>57,7%</b>	<b>63,6%</b>	<b>70,5%</b>	<b>65,3%</b>	<b>93,4%</b>	<b>69,4%</b>
<b>Non ammessi</b>	<b>16,8%</b>	<b>10,2%</b>	<b>9,2%</b>	<b>8,5%</b>	<b>6,6%</b>	<b>10,5%</b>
<b>Giudizio sospeso</b>	<b>25,4%</b>	<b>26,2%</b>	<b>20,3%</b>	<b>26,1%</b>		<b>20,1%</b>



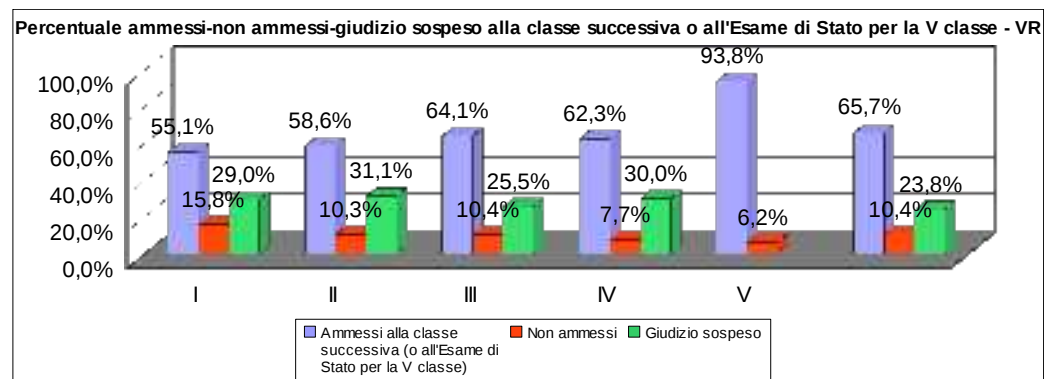
Studenti	Provincia di Treviso - percentuali					Totale
	Classe					
	I	II	III	IV	V	
<b>Ammessi alla classe successiva (o all'Esame di Stato per la V classe)</b>	<b>54,8%</b>	<b>58,9%</b>	<b>67,6%</b>	<b>60,3%</b>	<b>95,5%</b>	<b>66,1%</b>
<b>Non ammessi</b>	<b>16,4%</b>	<b>9,0%</b>	<b>10,6%</b>	<b>8,1%</b>	<b>4,5%</b>	<b>10,1%</b>
<b>Giudizio sospeso</b>	<b>28,8%</b>	<b>32,1%</b>	<b>21,8%</b>	<b>31,6%</b>		<b>23,8%</b>



Studenti	Provincia di Venezia - percentuali					Totale
	Classe					
	I	II	III	IV	V	
<b>Ammessi alla classe successiva (o all'Esame di Stato per la V classe)</b>	<b>56,1%</b>	<b>59,5%</b>	<b>64,6%</b>	<b>64,4%</b>	<b>92,7%</b>	<b>66,5%</b>
<b>Non ammessi</b>	<b>16,9%</b>	<b>10,8%</b>	<b>12,6%</b>	<b>8,7%</b>	<b>7,3%</b>	<b>11,6%</b>
<b>Giudizio sospeso</b>	<b>27,0%</b>	<b>29,7%</b>	<b>22,8%</b>	<b>26,8%</b>		<b>21,9%</b>

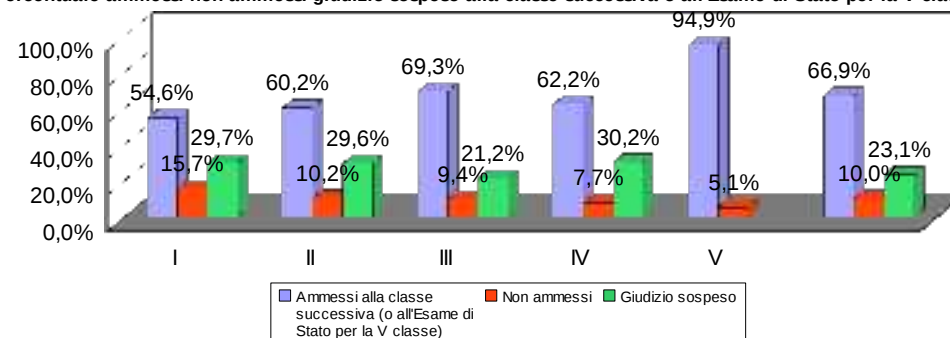


Studenti	Provincia di Verona - percentuali					Totale
	Classe					
	I	II	III	IV	V	
<b>Ammessi alla classe successiva (o all'Esame di Stato per la V classe)</b>	<b>55,1%</b>	<b>58,6%</b>	<b>64,1%</b>	<b>62,3%</b>	<b>93,8%</b>	<b>65,7%</b>
<b>Non ammessi</b>	<b>15,8%</b>	<b>10,3%</b>	<b>10,4%</b>	<b>7,7%</b>	<b>6,2%</b>	<b>10,4%</b>
<b>Giudizio sospeso</b>	<b>29,0%</b>	<b>31,1%</b>	<b>25,5%</b>	<b>30,0%</b>		<b>23,8%</b>



Studenti	Provincia di Vicenza - percentuali					Totale
	Classe					
	I	II	III	IV	V	
<b>Ammessi alla classe successiva (o all'Esame di Stato per la V classe)</b>	54,6%	60,2%	69,3%	62,2%	94,9%	66,9%
<b>Non ammessi</b>	15,7%	10,2%	9,4%	7,7%	5,1%	10,0%
<b>Giudizio sospeso</b>	29,7%	29,6%	21,2%	30,2%		23,1%

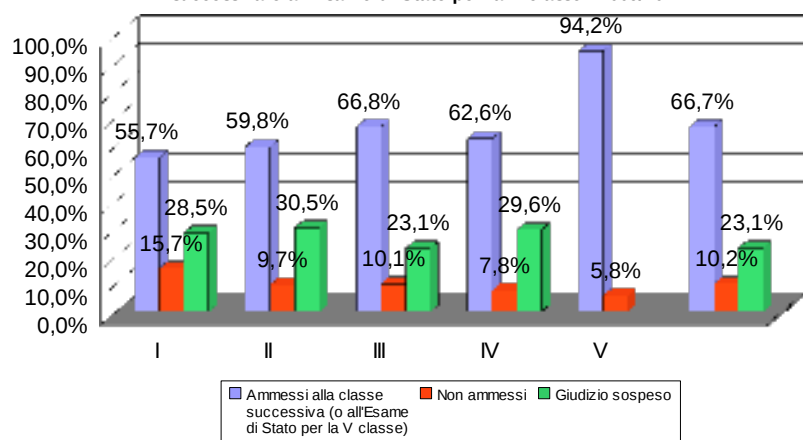
Percentuale ammessi-non ammessi-giudizio sospeso alla classe successiva o all'Esame di Stato per la V classe - VI



Studenti	Veneto 2009/2010 - percentuali					Totale
	Classe					
	I	II	III	IV	V	
<b>Ammessi alla classe successiva (o all'Esame di Stato per la V classe)</b>	55,7%	59,8%	66,8%	62,6%	94,2%	66,7%
<b>Non ammessi</b>	15,7%	9,7%	10,1%	7,8%	5,8%	10,2%
<b>Giudizio sospeso</b>	28,5%	30,5%	23,1%	29,6%		23,1%

Studenti	Veneto 2008/2009 - percentuali					Totale
	Classe					
	I	II	III	IV	V	
<b>Ammessi alla classe successiva (o all'Esame di Stato per la V classe)</b>	55,1%	58,7%	66,0%	61,7%	96,2%	66,4%
<b>Non ammessi</b>	16,2%	9,9%	9,6%	7,4%	3,7%	9,8%
<b>Giudizio sospeso</b>	28,6%	31,4%	24,4%	30,9%		23,8%

Percentuale ammessi-non ammessi-giudizio sospeso alla classe successiva o all'Esame di Stato per la V classe - 2009/10



Percentuale ammessi-non ammessi-giudizio sospeso alla classe successiva o all'Esame di Stato per la V classe - 2008/09

